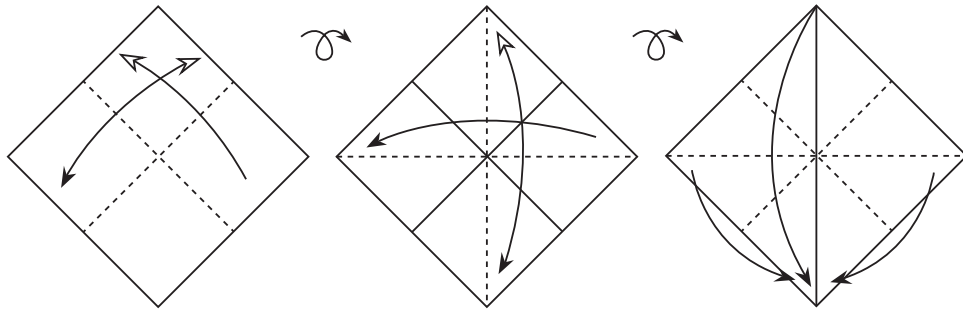
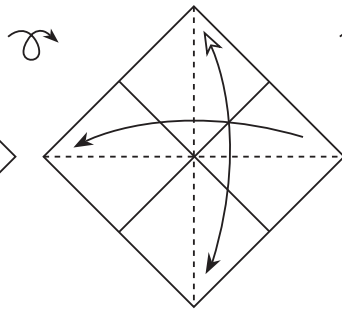


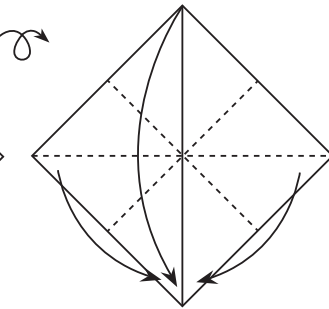
JEŘÁB



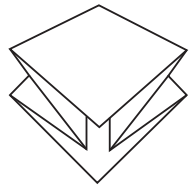
(1) Přeložit a rozložit podle naznačených hran - vytvoříme hrany. Otočíme skládanku.



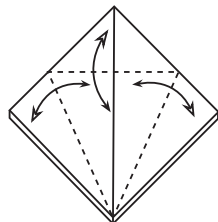
(2) Vytvoříme hrany, otočíme skládanku.



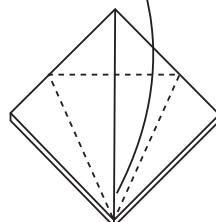
(3) Složíme všechny hrany k sobě.



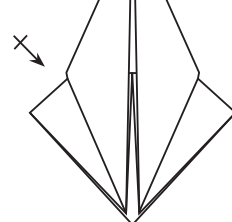
(4) Složený čtverec.



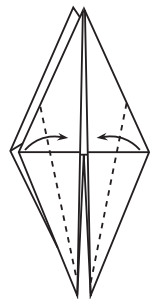
(5) Vytvoříme hrany.



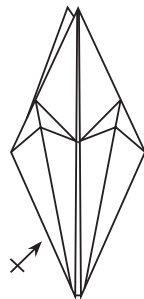
(6) Rozevřeme nahoru.



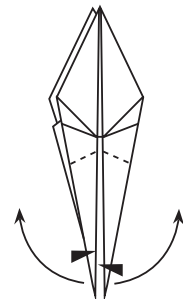
(7) Zopakujeme vzadu.



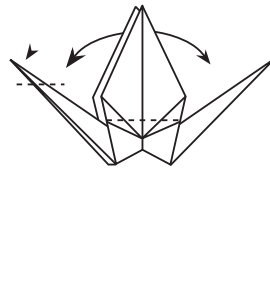
(8) Toto je ptačí základ. Přehneme ke středu.



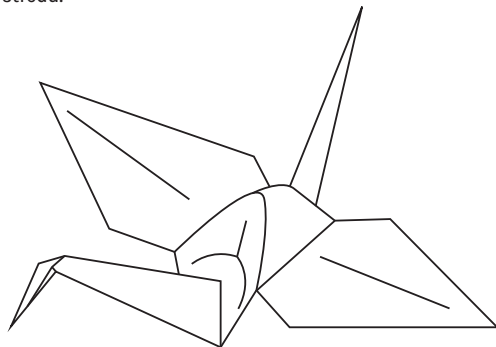
(9) Zopakujeme vzadu.



(10) Vložíme prst dovnitř a prolomíme krk a ocas.



(11) Prolomíme hlavu dolů a rozevřeme křídla.



JEŘÁB

Jeden z nejkrásnějších zážitků spojených s těmito elegantními ptáky je pozorování jejich zásnubního tance. Oba partneři vyskakují vysoko do vzduchu, otáčejí se, uklánějí se sobě navzájem a se zakloněnou hlavou a zobáky vztyčenými k nebi tančí.

Jeřábi tráví celý život s jediným partnerem, jejich každoroční tanec tedy slouží i k posílení pouta mezi už vytvořenými páry.

Zavěs si do prostoru papírové origami jeřábů a pozoruj, jak ve vzduchu tančí!

ORIGAMI JEŘÁB

Japonská legenda praví, že pokud se někomu podaří složit 1000 papírových jeřábů během jednoho roku, uzdraví se z jakékoli nemoci.

Že nevíš, co je origami?

Jedná se o skládání nejrůznějších tvarů z papíru bez pomoci lepidla.

Umění origami bylo známo již v 9. století našeho letopočtu, kdy se využívalo jako výzdoba v japonských svatyních.

